



APAV[®]



Associação Portuguesa de
Apoio à Vítima

**ESTATÍSTICAS APAV
VÍTIMAS DE
VIOLÊNCIA DOMÉSTICA
2013-2017**

Vítimas de Violência Doméstica 2013-2017

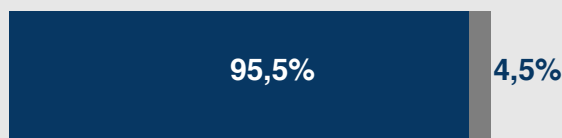
Criminalidade registada:



36.528 processos de apoio



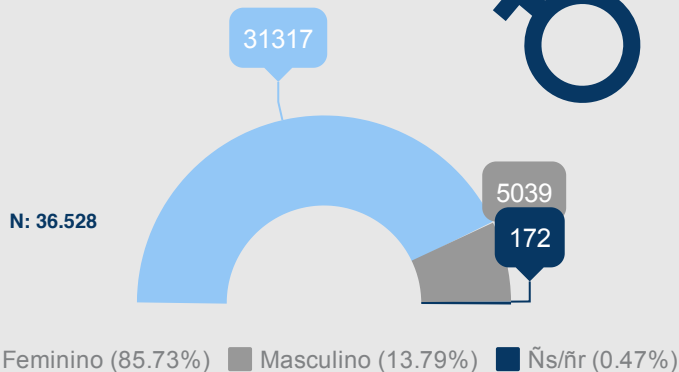
N: 87.730



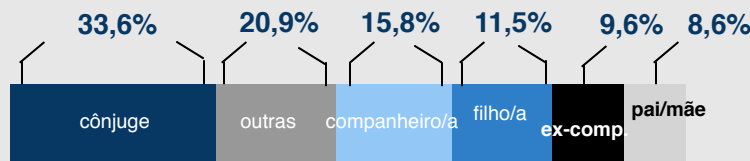
- Violência Doméstica (sentido estrito): 83.778
- Violência Doméstica (sentido lato): 3.952

Entre 2013 e 2017, a APAV registou um total de 36.528 processos de apoio a pessoas vítimas de Violência Doméstica. Estes valores traduziram-se num total de 87.730 factos criminosos.

Sexo vítima



Relação da vítima com autor/a do crime



Para a APAV, o crime de Violência Doméstica deve abranger todos os atos que sejam crime e praticados neste âmbito. Assim, a APAV distingue:

Violência Doméstica em sentido estrito: atos criminais enquadráveis no art. 152.º do Código Penal;

Violência Doméstica em sentido lato: inclui outros crimes em contacto doméstico.

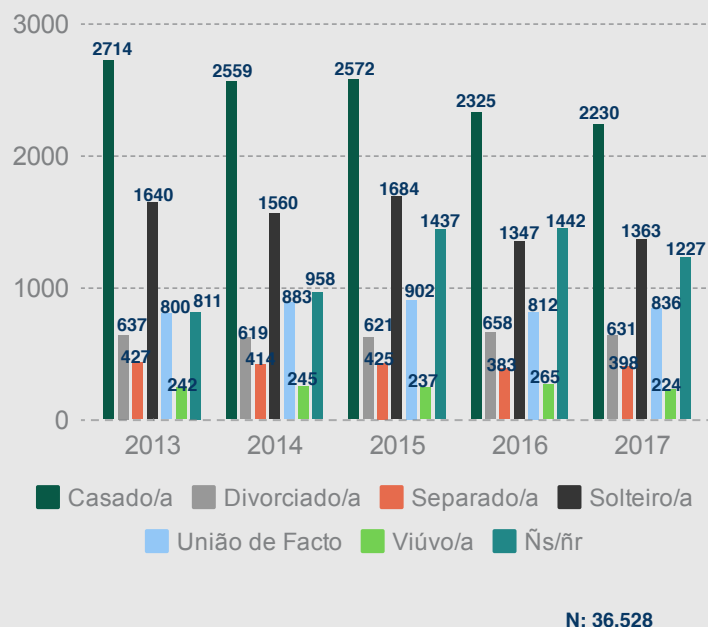
Cerca de 41% das pessoas vítimas de violência doméstica, tinha entre 26 e 55 anos.



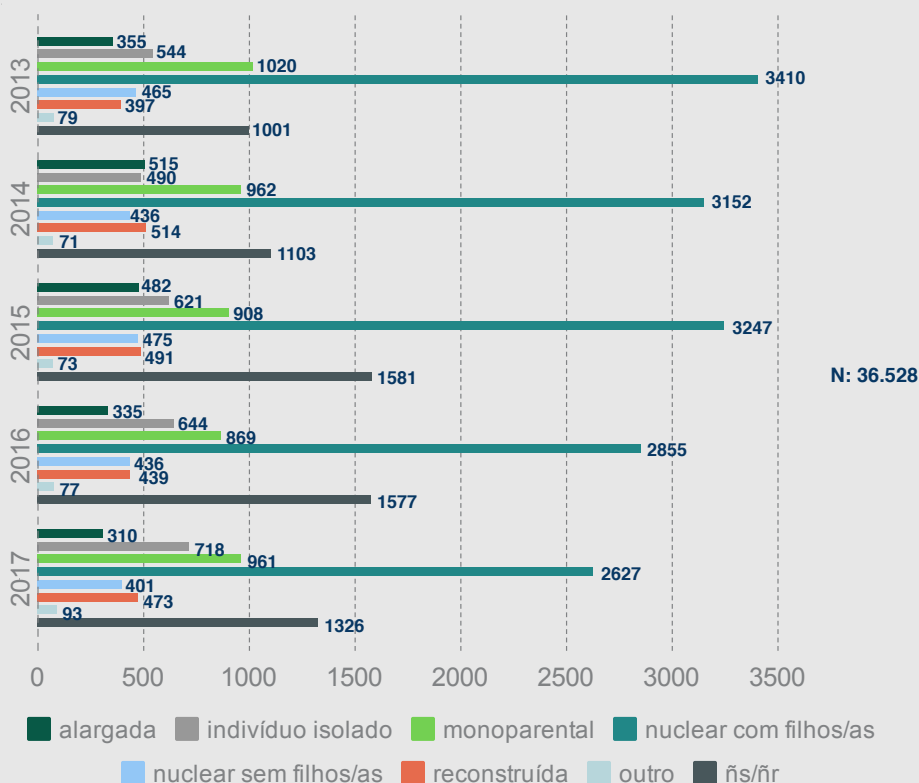
Idade da vítima

	2013	2014	2015	2016	2017
0-10 anos	469 6,5%	448 6,2%	475 6,1%	278 3,8%	218 3,2%
11-17 anos	368 5,1%	375 5,2%	387 4,9%	264 3,7%	229 3,3%
18-25 anos	464 6,4%	462 6,4%	491 6,2%	403 5,6%	451 6,5%
26-35 anos	789 10,9%	856 11,8%	978 12,4%	938 13%	853 12,3%
36-45 anos	1100 15,1%	1145 15,8%	1381 17,5%	1277 17,7%	1274 18,4%
46-55 anos	776 10,7%	784 10,8%	941 11,9%	1011 14%	854 12,4%
56-64 anos	405 5,6%	426 5,9%	545 6,9%	540 7,5%	528 7,6%
65 + anos	604 8,3%	664 9,2%	789 10%	757 10,5%	711 10,3%
ñs/ñr	2296 31,6%	2078 28,7%	1891 24%	1764 24,4%	1791 25,9%
Total	7271 100%	7238 100%	7878 100%	7232 100%	6909 100%

Estado civil da vítima



Tipo de família da vítima

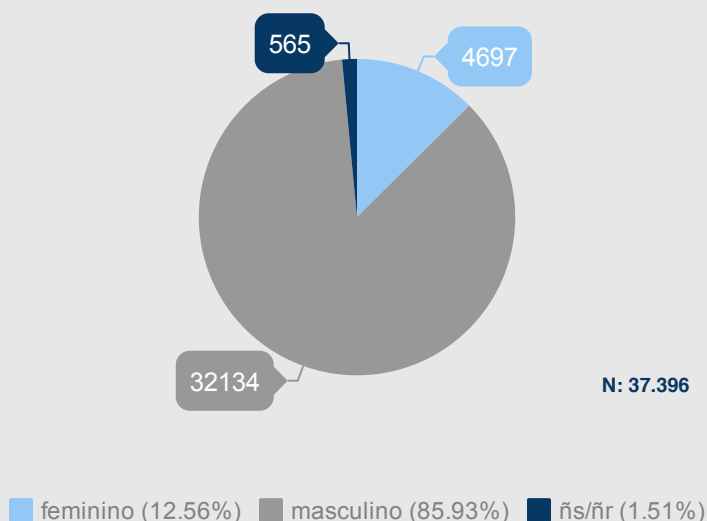


Com idades compreendidas entre os 26 e os 55 anos (cerca de 41%), as vítimas de violência doméstica, eram sobretudo mulheres casadas (34%) e pertenciam a um tipo de família nuclear com filhos/as (41,9%).

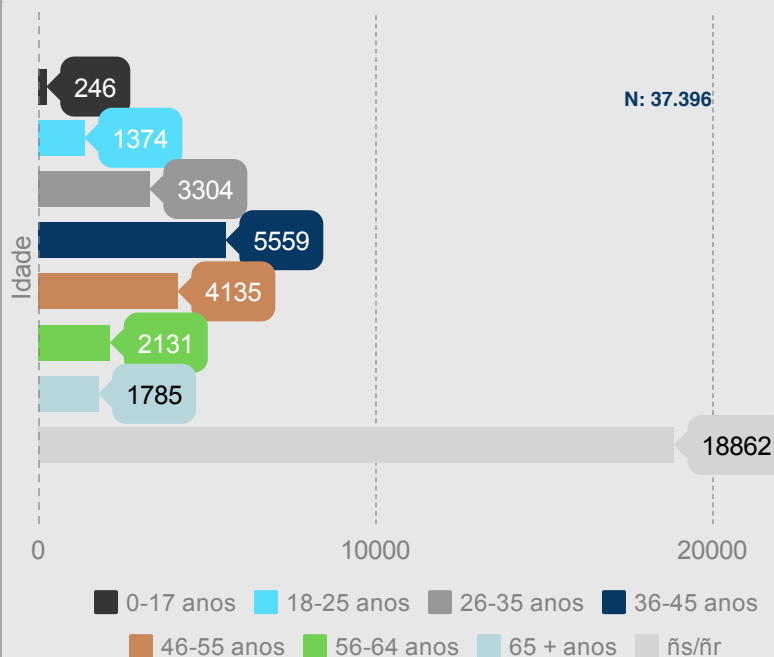
Autor/a do crime



Sexo do/a autor/a do crime

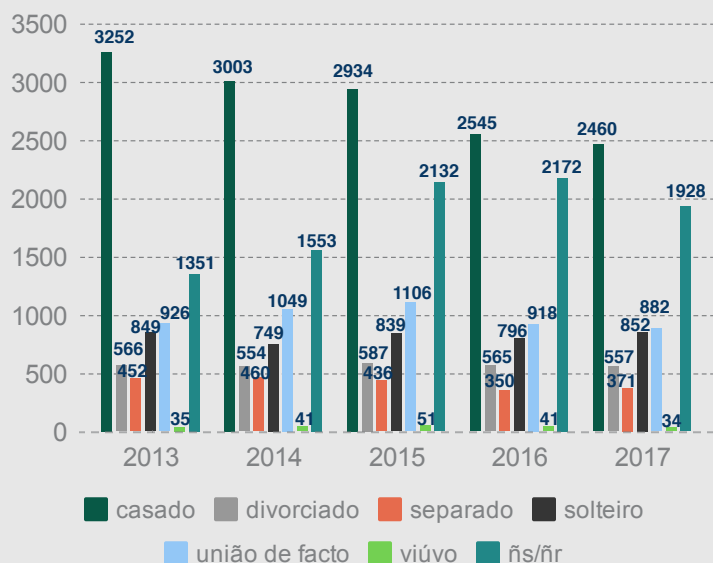


Idade do/a autor/a do crime



O número de autores/as de crime contabilizado entre 2013 e 2017, ultrapassou o número de vítimas (36.528), ascendendo aos 37.396. Em mais de 85% das situações o/a autor/a do crime é do sexo masculino, com idades compreendidas entre os 26 e os 55 anos.

Estado civil do/a autor/a do crime



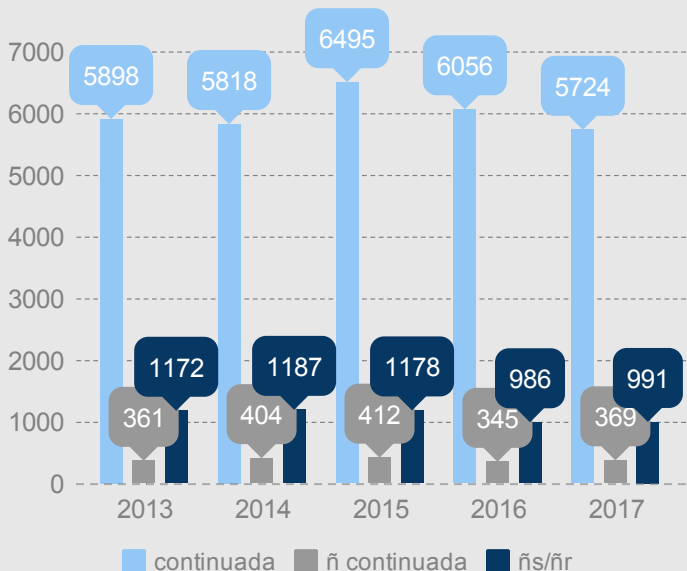
Atividade económica

	2013	2014	2015	2016	2017
Desempreg.	1424 19,2%	1344 18,1%	1402 17,3%	1185 16%	1041 14,7%
Empreg.	2453 33%	2566 34,6%	2576 31,9%	2519 34,1%	2539 35,8%
Estudante	112 1,5%	95 1,3%	105 1,3%	89 1,2%	97 1,4%
Reformado/a	570 7,7%	553 7,5%	590 7,3%	528 7,1%	507 7,2%
Doméstico/a	14 0,2%	19 0,3%	13 0,2%	7 0,1%	14 0,2%
Incap. p/ trabalho	48 0,6%	59 0,8%	68 0,8%	57 0,8%	68 1%
Outro	72 1%	96 1,3%	117 1,4%	100 1,4%	111 1,6%
Ñs/ñr	2738 36,8%	2677 36,1%	452 43,8%	2902 39,3%	2707 38,2%
Total	7431 100%	7409 100%	8085 100%	7387 100%	7084 100%

Vitimação



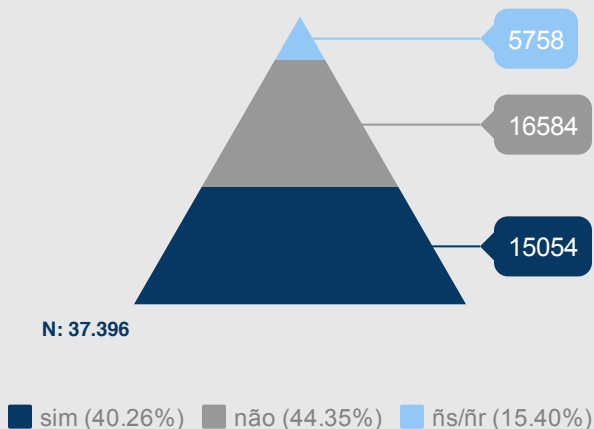
Tipo de vitimação



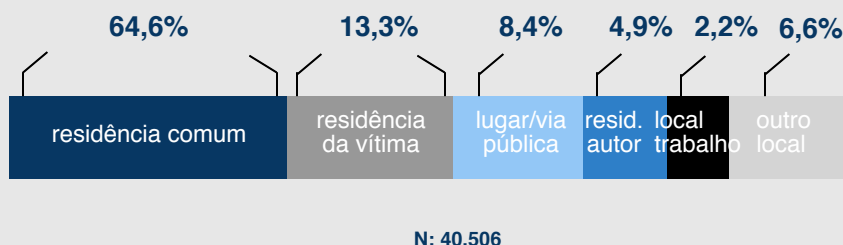
Duração da vitimação

	2013	2014	2015	2016	2017
Entre 1/6 meses	346 5,9%	267 4,6%	268 4,1%	324 5,4%	301 5,3%
7 meses 1 ano	530 9%	482 8,3%	408 6,3%	374 6,2%	365 6,4%
Entre 2/6 anos	1192 20,2%	1124 19,3%	1082 16,7%	892 14,7%	864 15,1%
Entre 7/11 anos	386 6,5%	444 7,6%	401 6,2%	354 5,8%	213 3,7%
Entre 12/25 anos	453 7,7%	564 9,7%	542 8,3%	420 6,9%	385 6,7%
Entre 26/40 anos	237 4%	254 4,4%	255 3,9%	232 3,8%	219 3,8%
Mais de 40 anos	60 1,1%	50 0,8%	64 1%	57 0,9%	58 1%
Ñs/ñr	2694 45,6%	2633 45,3%	3475 53,5%	3403 56,2%	3319 58%
Total	5898 100%	5818 100%	6495 100%	6056 100%	5724 100%

Queixa/denúncia



Local do crime



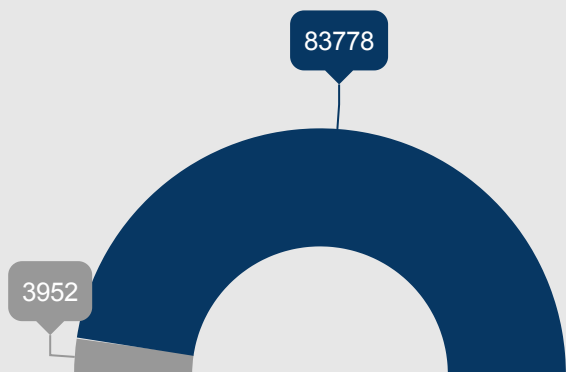
Tendo em conta o tipo de problemáticas existentes, prevalece o tipo de vitimação continuada em cerca de 80% das situações, com uma duração média entre os 2 e os 6 anos (15,1%). Sendo a residência comum o local mais escolhido para a "ocorrência dos crimes" em cerca de 65% das situações, já as queixas/denúncias registadas ficam-se nos 40,3% face ao total de autores/as de crime assinalados.

Vitimação



Criminalidade registada

	2013	%	2014	%	2015	%	2016	%	2017	%	
Violência Doméstica: sentido lato	Abuso sexual de crianças	31	0,2%	31	0,2%	23	0,1%	35	0,2%	25	0,2%
	Abuso sexual de menor dependente	13	0,1%	13	0,1%	4	0,02%	7	0,04%	8	0,05%
	Abuso sexual de pessoa incapaz de resistência	3	0,02%	5	0,03%	5	0,03%	--	--	5	0,03%
	Devassa da vida privada	66	0,4%	65	0,4%	66	0,3%	57	0,3%	47	0,3%
	Coação sexual	36	0,2%	63	0,4%	36	0,2%	62	0,4%	40	0,2%
	Dano	108	0,6%	140	0,8%	131	0,7%	81	0,5%	102	0,6%
	Homicídio consumado	6	0,03%	3	0,02%	3	0,02%	4	0,02%	1	0,01%
	Furto/roubo	120	0,7%	102	0,6%	107	0,6%	76	0,4%	60	0,4%
	Homicídio tentado	34	0,2%	38	0,2%	33	0,2%	31	0,2%	28	0,2%
	Outros crimes	47	0,3%	41	0,2%	59	0,3%	42	0,3%	35	0,2%
	Subtração de menor	27	0,2%	26	0,1%	19	0,1%	10	0,1%	18	0,1%
	Violação	68	0,4%	62	0,3%	39	0,2%	41	0,2%	43	0,3%
	Violação obrigação alimentos	51	0,3%	46	0,3%	22	0,1%	28	0,2%	30	0,2%
	Viol.correspondência/ telecomunicações	94	0,5%	93	0,5%	76	0,4%	77	0,5%	72	0,4%
	Viol. domicílio/ perturb. vida privada	231	1,3%	171	1%	165	0,9%	134	0,8%	131	0,8%
Violência Doméstica: sentido estrito	Ameaças/coação	3107	17,9%	3273	18,4%	3171	16,8%	2710	15,9%	2845	17,1%
	Maus tratos físicos	4683	27%	4497	25,3%	5029	26,6%	4658	27,2%	4462	26,8%
	Maus tratos psíquicos	6403	36,9%	6625	37,3%	7325	38,8%	6729	39,4%	6246	37,6%
	Injúrias/difamação	1647	9,5%	1919	10,8%	1943	10,3%	1713	10%	1775	10,7%
	Natureza sexual	221	1,3%	272	1,5%	388	2,1%	412	2,4%	420	2,5%
	Outros crimes	356	2,1%	260	1,5%	256	1,4%	194	1,1%	239	1,4%
	Total	17.352	100%	17.745	100%	18.900	100%	17.101	100%	16.632	100%



■ V.D. - sentido lato (4.50%) ■ V.D. - sentido estrito (95.50%)





© APAV | Novembro 2018

SEDE | Unidade de Estatística
Rua José Estêvão, 135 A, Piso 1, 1150-201 Lisboa
Tel. 21 358 79 20
apav.sede@apav.pt

instituição de solidariedade social - pessoa coletiva de utilidade pública

**É PERMITIDA A REPRODUÇÃO, CITAÇÃO OU REFERÊNCIA COM FINS INFORMATIVOS
NÃO COMERCIAIS, DESDE QUE EXPRESSAMENTE CITADA A FONTE.**

WWW.APAV.PT/ESTATISTICAS

